

Lektion 5 - Der Umzug



1. Nicht nur Familie Alexiou zieht um. Maria-Christine hört im Radio eine Sendung über Leute, die neu in der Stadt sind. Was ist richtig? Hör zu und kreuze an!

1. a. Er hat eine neue Arbeit in Berlin.
- b. Er studiert in Berlin.

2. a. Er hat ein eigenes Haus gebaut.
- b. Er liebt das Leben auf dem Land.

3. a. Sie hat in Berlin studiert.
- b. Ihr Mann kommt aus Berlin.

4. a. Das neue Haus ist jetzt größer.
- b. Der Mann hat eine neue Arbeit.



2. Die Freunde machen eine Abschiedsparty für Andreas und Maria-Christine. Was steht auf der Einladung? Ordne zu!

Κανείς δεν πρέπει να λείπει!

Jeder ist willkommen!

Keiner muss traurig sein!

Να έρθουν όλοι!

Ο καθένας είναι ευπρόσδεκτος!

Keiner darf fehlen!

Alles ist organisiert!

Δεν χρειάζεται κανένας να είναι λυπημένος

Alle sollen kommen!

Όλα έχουν οργανωθεί.



3. Maria-Christine zeichnet das Haus in Hamburg für Eleni.



Was sagt sie? Ergänze: neben, vor, hinter, an.

Das Haus ist der Elbe.
..... dem Haus ist ein Weg und
..... dem Haus eine Treppe,
die geht zur Elbchaussee. Der Garten
..... dem Haus ist groß.

4. Wie heißen die Räume?

1. Man macht dort das Frühstück und kocht das Mittagessen:
.....
2. Die Familie sitzt dort am Abend und liest oder sieht fern:
.....
3. Herr oder Frau Alexiou arbeiten dort am Computer:
.....
4. Hier schlafen die Eltern:
.....
5. Maria-Christine und Andreas brauchen dort am Morgen besonders viel Zeit:
.....
6. Das neue Haus ist größer und da kann Eleni schlafen:
.....

Lektion 5 - Der Umzug

5. Wer ist das auf dem Foto? Was sagt Frau Alexiou Frau Meinert?
Ergänze: links, rechts, in der Mitte, vorne, hinten.



Frau Meinert: So ein schönes Foto. Ist das Ihre Familie?

F. A.: Ja, fast alle sind auf dem Foto.

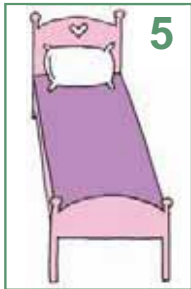


..... ist Andreas, mein Sohn, und ganz ist meine Tochter Maria-Christine. Mein Mann und ich sind und meine Eltern sind
..... . Sie heißen Christine und Tobias. Sie wohnen auf einem Bauernhof in Salzburg und sie haben viele Tiere. ist unser Hund.

..... sehen Sie meinen Bruder mit seinen Kindern. Sie wohnen in der Schweiz. Die Eltern und die Schwester von meinem Mann wohnen in Griechenland. Sie sind nicht auf dem Bild.

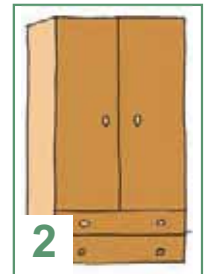
Frau Meinert: Sie haben wirklich eine große Familie!



6. Erkennst du die Sachen von Andreas und Maria-Christine?
Sieh die Bilder und schreib die Wörter!



Und was ist das?
1



7. Herr und Frau Alexiou haben im neuen Haus zusammen ein Arbeitszimmer.
Sie räumen es ein. Wohin stellen sie was? Hör zu und ordne zu!



Sie stellen...


1. das kleine Regal
2. das große Regal
3. den Schreibtisch von Frau Alexiou
4. den Schreibtisch von Herrn Alexiou
5. den Computer
6. die Bücher

- a. auf den Schreibtisch
- b. an die Wand links
- c. rechts neben die Tür
- d. zwischen das Fenster und das kleine Regal
- e. unter das andere Fenster
- f. in die Regale

1	2	3	4	5	6

Lektion 5 - Der Umzug

8. Was ist richtig?



- Andreas steht auf dem Bett.
- Andreas liegt auf dem Bett.



- Das Buch steht auf dem Tisch.
- Das Buch liegt auf dem Tisch.



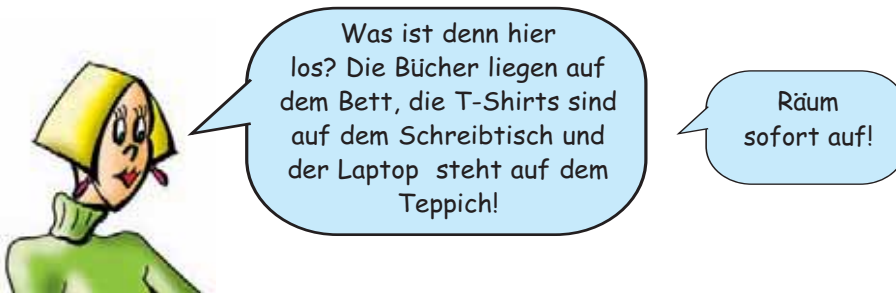
- Die Tasche steht auf dem Teppich.
- Die Tasche liegt auf dem Teppich.



- Die Bücher stehen im Regal.
- Die Bücher liegen im Regal.

9. Κόψτε από περιοδικά και φυλλάδια εικόνες από έπιπλα και κολλήστε τες σε ένα μεγάλο χαρτί, A3 ή A4, απεικονίζοντας ένα δωμάτιο. Γράψτε δίπλα σε κάθε έπιπλο τη γερμανική λέξη με το άρθρο της (π.χ. der Tisch). Περιγράψτε τις εικόνες στην τάξη. (π.χ. das Regal steht an der Wand.)

10. Το δωμάτιο του Andreas είναι ακόμα ακατάστατο. Μπαίνει η μητέρα του:



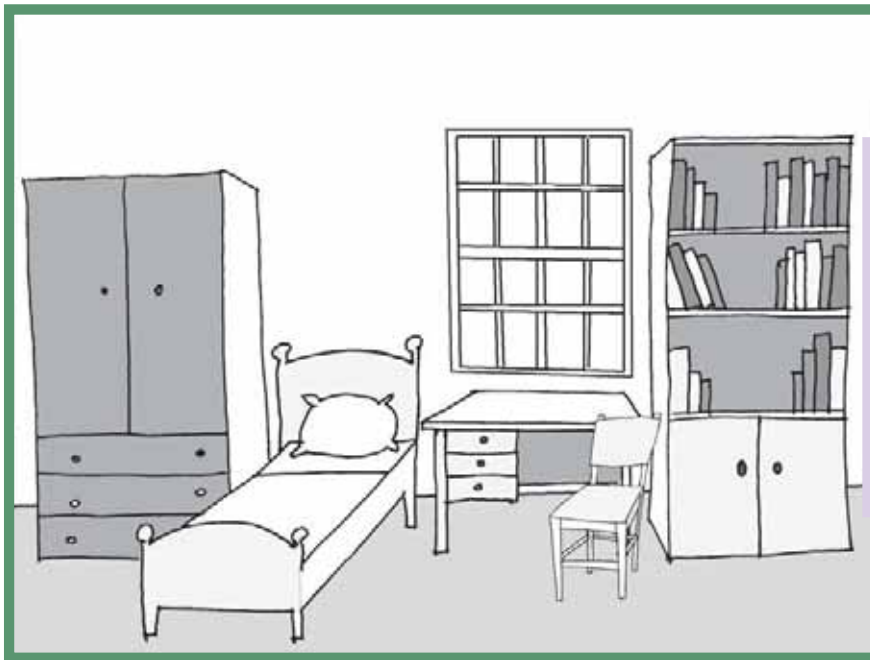
Was macht Andreas?

Er die Bücher
 er die Kleider
 und den Laptop er





- 11.** Σχηματίστε ζευγάρια. Καθίστε πλάτη με πλάτη. Ο καθένας να έχει ένα σκίτσο σαν αυτό της εικόνας. Ο ένας παίκτης λέει στον άλλον πού να τοποθετήσει τα αντικείμενα (π.χ. *Stell den Computer auf den Schreibtisch*) και ο άλλος τα ζωγραφίζει στο σκίτσο του. Στη συνέχεια αυτός που ζωγράφησε λέει στον άλλο πού βρίσκονται τώρα τα αντικείμενα (π.χ. *Der Computer steht auf dem Tisch.*) και εκείνος τα ζωγραφίζει στο δικό του σκίτσο. Το ζευγάρι που έχει στο τέλος ίδιες εικόνες κερδίζει.



der CD-Player
das Buch
die Gitarre
der Computer
die Tasse
die Tasche
die CD

- 12.** In der neuen Schule sucht Andreas am Anfang noch viele Räume. Er fragt einen Mitschüler: Ergänze **zum** oder **zur!**



..... Toilette?
..... Lehrerzimmer?
..... Bibliothek?
..... Sekretariat?
..... Computerraum?
..... Turnhalle?
..... Chemiesaal?

Lektion 5 - Der Umzug



13. Familie Alexiou sucht in Hamburg viele Orte. Sie müssen andere Leute fragen oder auf dem Plan nachsehen.

a. Hör gut zu.

Zeichne jeden Weg auf dem Stadtplan von Hamburg-Altona ein.

An der Kreuzung Hohenzollenring und Behringstraße:

1. Andreas fragt einen Mann.

Bei den Alexious zu Hause in Övelgönne:

2. Frau Alexiou spricht mit Herrn Alexiou.

b. Arbeitet zu zweit. Einer fragt, einer beschreibt den Weg:

1. Vom Bahnhof zum Fischmarkt

2. Vom Rathaus zum Museumshafen

3. Vom Haus in Övelgönne zur Bücherhalle.

1. Bahnhof Altona
2. Altonaer Museum
3. Altonaer Theater
4. Rathaus Altona
5. Museumshafen
6. Bismarckbad
7. Fischmarkt
8. Allgemeines Krankenhaus
9. Theater Monsun
10. Post
11. Bücherhalle

HAMBURG - ALTONA Zentrum





14. Familie Alexiou muss in Hamburg auch einkaufen. Aber wo? In einem Anzeigenblatt lesen sie Anzeigen von Hamburger Läden. Wo kann die Familie einkaufen, was sie braucht?



Es ist Wochenende und Sie haben kein Brot, keine Brötchen und keinen Kuchen? Nur keine Panik. Wir sind jetzt auch sonntags geöffnet.

A**Stadtbackerei am Gänsemarkt**

Liebermannstr. 46 **Mo-Fr** **5.30 - 20.30 Uhr**
Tel. 040/8807749 **Sa** **5:30 - 18:00 Uhr**
 So **14:00 - 18:00 Uhr**

Der Winter ist vor der Tür. Schützen Sie sich rechtzeitig vor Erkältungen. Wir haben die neuesten Vitaminpräparate. Kommen Sie doch mal vorbei!

Elefantenapotheke

Ottenser Hauptstr. 35,
22765 HH - Altona
Tel 040/3900906 Fax 040/393472

B

Drums - Cymbals - Schlagzeug - alle Marken, auch Import. Hier können Sie Ihr Trauminstrument ausprobieren. Kostenlose Beratung.

Drumstudio Tittmann.

Eimsbüttler Chaussee 46, 20259 Hamburg
Tel. 040/4391500, Fax: 040/4322752, www.tittmann.de

E

Nur diese Woche!

C

Alle Sportschuhe 50% reduziert.
 Genau das Richtige für alle Sportsfreunde.

Karstadt Sporthaus, Pinkertweg 15,
in Hamburg Wandsbek.

Ganz neu! Lieben Sie die griechische Küche? Ab jetzt finden Sie bei uns griechische Spezialitäten z.B. Schafskäse, Oliven, Tsatsiki und noch mehr...

Minimal Supermarkt, Sauerstr. 11, Steendick 16
und in 15 anderen Filialen in und um Hamburg.

D

1. Herr Alexiou möchte einmal griechisch kochen.
2. Andreas braucht neue Schuhe für den Sportunterricht. Die Eltern möchten aber nicht viel Geld ausgeben.
3. Marie-Christine bekommt leicht eine Grippe. Sie braucht viel Vitamin C.
4. Am Sonntag möchte Frau Alexiou Frau Hansen, die neue Nachbarin, einladen. Sie hat zwar Kaffee, aber keine Zeit zum Kuchenbacken.
5. An Andreas, Schlagzeug ist etwas kaputt. Er braucht ein neues Pedal.

1	2	3	4	5

Lektion 5 - Der Umzug

15. Maria-Christine spricht am Telefon mit Eleni. Ergänze!

hier dahin hierher von hier aus

Du, morgen gehen wir in die neue Schule. ist es gar nicht weit!

Mit dem Rad. Das macht jeder.

Wann kommt ihr denn ? Hoffentlich bald!

..... ist alles wie immer. Aber wir vermissen euch!

Und wie kommt ihr?

Ich frage meine Eltern! Vielleicht in den Weihnachtsferien!

16. Aussprache und Orthografie

a. Hör gut zu und sprich nach!

s agen	s ehen	Pau s e	be s uchen
s egeln	s ind	Phy s ik	ge s ucht
S aft	s ieben	Rei s e	Mu s ik

Τί παρατηρείς; Το „s“ στην αρχή της λέξης, πριν από φωνήεν και στη μέση της λέξης, ανάμεσα σε δύο φωνήεντα, προφέρεται συνήθως όπως το ελληνικό γράμμα _____ .



b. Hör gut zu! Wo hörst du so ein «ζ»? Markiere wie in Übung a.

Reis	Rei s en	heißen	Seiten
zu Hause	Haus	Mäuse	Maus
lesen	lassen	riesengroß	

c. Hör gut zu! Ergänze „s“, „ss“ oder „sch“ in die Lücke!

___ein	-	___ein
___atz	-	___atz
Ge___icht	-	Ge___ichte
Bu___	-	Bu___
Ta___e	-	Ta___e



Was habe ich in Lektion 5 gelernt?

Για κάθε σωστή λύση, συμπλήρωσε ένα κενό στο κρυπτόλεξο στην επόμενη σελίδα. Θα προκύψει ένα ρητό.

Ich habe gelernt:

1. Να χρησιμοποιώ *alle, alles, jeder und keiner*:

Hier ist sehr schön!

Hier sprechen Deutsch, aber spricht Japanisch, oder?

2. Πώς ονομάζονται τα διάφορα δωμάτια ενός σπιτιού / διαμερίσματος:

Man schläft im, kocht in der ,
sieht im fern und duscht im

3. Ποια έπιπλα υπάρχουν στο δωμάτιό μου.

Es gibt einen Schrank, ,
.....

4. Να περιγράψω πού βρίσκονται διάφορα αντικείμενα:

Der Schrank (a) liegt auf der Wand.
(b) steht an

Die Bücher (a) liegen auf
(b) stehen zwischen dem Schreibtisch.

5. Να λέω πού τοποθετούνται διάφορα αντικείμενα:

Andreas den Nachttisch das Bett und den
Schreibtisch.

(a) stellt ... zwischen (b) hängt ... neben

Den Teppich er das Bett.

(a) stellt ... hinter (b) legt ... vor



Ξέρω
καλά



πρέπει
να
Ξαναδώ

KB,
σελ. 68-69

KB,
σελ. 70-71

KB,
σελ. 71-72

KB,
σελ. 74

KB,
σελ. 72-73

Lektion 5 - Der Umzug

6. Να ρωτώ πώς θα πάω κάπου:

dahin von hier aus zur zum

Wie komme ich Schule?
Ich möchte Sportplatz. Wie kann man fahren?

7. Να κατανοώ την περιγραφή μιας διαδρομής:
Σχεδιάσε τα σήματα!



a. nach links



b. geradeaus



c. nach rechts



d. gegenüber

	A	B	C	D
1	vors	segeln	Menschen	Stelle
2	gehen	wir	suchen	hierher
3	Schrank	„Auf Wiedersehen“	alles	sagen sie
4	Wenn	hängter	auseinander	so
5	Sie	keiner	Schlafzimmer	Regal

(1) (2) (3) (4) ,
A4 C1 C4 A2

(5) (6) (7)
D4 D3 B3

Το ρητό σημαίνει: Δε λέμε «αντίο», κάποια στιγμή θα ξαναβρεθούμε.
(Ernst Freiherr von Feuchtersleben, 1806 - 49)



ξέρω
καλά



πρέπει
να
ξαναδώ

KB,
σελ. 74-75

KB,
σελ. 74-75



Wortschatz

Seite 68

ziehen (nach) (ist gezogen)
.....
ich fasse es nicht
keiner
zufrieden
pendeln
sowieso
hoffentlich
traurig
alle
begeistert
alles
einverstanden

Seite 69

der Umzug, -e
studieren
auf dem Land
das Paar, -e
die Wohnung, -en

Seite 70

das Maklerbüro, -s
direkt
an
neben
vor
der Weg, -e
der Fluss, -e
hinter
die Treppe, -n
hoch

die Hauptstraße, -n
der Grundriss, -e
die Diele, -n

das Wohnzimmer, -
das Esszimmer, -
die Küche, -n
das Arbeitszimmer, -
das WC, -s
das Bad, -er
das Schlafzimmer, -
das Kinderzimmer, -
das Gästezimmer, -
das Erdgeschoss, -e
der Stock, die Stockwerke

Seite 71

vorne
hinten
mieten
das Sofa, -s
einpacken
auspacken
die Kiste, -n
der Möbelwagen, -

Seite 72

stellen
das Regal, -e
der Schreibtisch, -e
das Fenster, -
der Nachttisch, -e
hängen
über
die Wand, -e
der Teppich, -e
zwischen
das Bett, -en
legen
ordentlich
der Schrank, -e

Lektion 5 - Der Umzug

sauer

Seite 73

unter

an

Seite 74

das Kleid, -er

das Fenster, -

das Schiff, -e

der zweitgrößte

der Hafen, "

die Wand, ꞛ e

stehen (hat gestanden)

liegen (hat gelegen)

ich vermisse dich

von mir

bekannt

die Kirche, -n

Seite 75

hierher

weit von hier

übermorgen

dahin

von hier aus

geradeaus

gegenüber

entlang

die Kreuzung, -en

nach rechts

nach links

Seite 76

zu

die Post

die Bank, -en

der Bahnhof, ꞛ e

der Bäcker, -

der Fischladen, ꞛ

die Bushaltestelle, -n

die Reinigung, -en

die Apotheke, -n

Seite 77-78

lachen

die Eule, -n

die Meerkatze, -n

ärgerlich

fröhlich

zornig

ironisch

die Backstube, -n

der Teig, -e

bezahlen

verkaufen

der Korb, ꞛ e

das interessiert mich

das ärgert mich

Lösungen S. 59-60:

1. alles, alle, keiner

2. Schlafzimmer / Kinderzimmer, Küche, Wohnzimmer, Bad

3. Individuelle Lösung z.B. ein Regal, einen Nachttisch

4. (b), (a)

5. (a), (b)

6. von hier aus, zur, zum, dahin

7. a. b. c. d.